




**FUNDACION COOPERACION COLOMBIA "FCC"**  
**NIT. 830,506,107-3**  
**ESTADO DE SITUACIÓN FINANCIERA AL 31 DE DICIEMBRE DE 2020 Y**  
**2019**  
**(Cifras expresadas en pesos colombianos)**

	<u>Notas</u>	<u>2020</u>	<u>2019</u>
<b>ACTIVOS</b>			
<b>Activos corrientes</b>			
Efectivo y equivalentes de efectivo	5	4,454,060	4,454,060
Activos financieros	6	-	-
Deudores comerciales y otros	7	743,445,813	747,074,063
Inventarios	8	8,237,717	8,237,717
<b>Total activos corrientes</b>		<b>756,137,590</b>	<b>759,765,840</b>
<b>Activos no corrientes</b>			
Activos financieros	9	-	-
Deudores	10	-	-
Propiedades de inversión	11	-	-
Propiedades, planta y equipo	12	-	-
Activos intangibles	13	-	-
<b>Total activos no corrientes</b>		<b>-</b>	<b>-</b>
<b>Total activos</b>		<b>756,137,590</b>	<b>759,765,840</b>
<b>PASIVOS Y PATRIMONIO</b>			
<b>Pasivos corrientes</b>			
Obligaciones financieras	15	-	-
Proveedores	16	1,462,500	1,656,096
Cuentas por pagar	17	136,107,530	130,711,747
Impuestos corrientes por pagar	18	7,027,947	101,474
Obligaciones laborales	19	-	106,910
Anticipos y avances recibidos	20	-	-
<b>Total pasivos corrientes</b>		<b>144,597,977</b>	<b>132,576,226</b>
<b>Pasivos no corrientes</b>			
Cuentas por Pagar	22	111,671,670	111,671,670
Pasivos por impuesto diferido	23	-	-
<b>Total pasivos No corrientes</b>		<b>111,671,670</b>	<b>111,671,670</b>
<b>Total pasivos</b>		<b>256,269,647</b>	<b>244,247,897</b>

<b>Fondo Social</b>	24		
Aportes		10,000,000	10,000,000
Ganancias acumuladas por adopción NIIF Pymes		-	-
Ganancias del ejercicio		2,681	24,142,880
Excedente del Ejercicio Anteriores		482,008,116	473,517,917
Fondo Social Agotable		7,857,146	7,857,146
<b>Total patrimonio Fondo Social</b>		<b>499,867,943</b>	<b>515,517,943</b>
<b>Total pasivos y patrimonio</b>		<b>756,137,590</b>	<b>759,765,840</b>


  
 DENIS MAYERLY MENDEZ RICO  
 Representante Legal  
 C.C 60.375.276


  
 BLANCA NELLY BARRAGAN MOLINA  
 Contador Publico  
 T.P 140.290-T


  
 YEIMI C. OYUELA RODRIGUEZ  
 Revisor Fiscal  
 T.P 149.423-T

**FUNDACION COOPERACION COLOMBIA "FCC"**  
**NIT. 830,506,107-3**  
**ESTADO DEL RESULTADO INTEGRAL**  
**PARA LOS AÑOS TERMINADOS EL 31 DE DICIEMBRE DE 2020 Y 2019**  
**(Cifras expresadas en pesos colombianos)**


	<u>Notas</u>	<u>2020</u>	<u>2019</u>
Ingresos de actividades ordinarias	25	2,681	202,452,210
Costo de ventas	26	-	(89,143,640)
<b>Ganancia bruta</b>		<b>2,681</b>	<b>113,308,570</b>
Otros ingresos	27	-	343,118
Gastos de ventas y distribución	28	-	-
Gastos de Administración	29	-	(76,256,107)
Gastos financieros	30	-	(862,187)
Otros gastos	31	-	(12,390,514)
<b>Ganancia antes de impuesto a la renta y CREE</b>		<b>2,681</b>	<b>24,142,880</b>
Gasto por impuesto a la renta	32	-	(4,828,576)
<b>Ganancia del período</b>		<b>2,681</b>	<b>19,314,304</b>


  
 DENIS MAYERLY MENDEZ RICO  
 Representante Legal  
 C.C 60.375.276


  
 BLANCA NELLY BARRAGAN  
 MOLINA  
 Contador Publico  
 T.P 140.290-T

  
 YEIMI C. OYUELA RODRIGUEZ  
 Revisor Fiscal  
 T.P 149.423-T

FUNDACION COOPERACION COLOMBIA "FCC"						
NIT. 830.606.107-3						
Estado de Cambios en el Patrimonio (Individual)						
A 31 de diciembre de 2020						
Cifras expresadas en Pesos (COP)						
Notas	Capital emitido	Primas de emisión	Acciones propias en cartera	Otras participaciones en el patrimonio	Otras Reservas	Patrimonio total
Saldo Inicial del Periodo	10,000,000	-	-	-	-	491,375,063
Incremento	-	-	-	-	-	-
Saldo Inicial	-	-	-	-	-	491,375,063
Cambios en patrimonio	-	-	-	24,142,880	-	24,142,880
Emisión de patrimonio	-	-	-	15,652,681	-	15,652,681
Dividendos	-	-	-	-	-	-
Incremento	-	-	-	-	-	-
Incrementos	-	-	-	-	-	-
Incremento	-	-	-	-	-	-
Incrementos	-	-	-	-	-	-
Total de cambios en	-	-	-	-	2,681	2,681
Saldo Final Periodo	10,000,000	-	-	-	489,867,943	499,867,943


  
DENIS MAYERLY MENDEZ RICO  
Representante Legal


  
BLANCA NELLY BARRAGAN MOLINA  
CONTADOR PUBLICO  
T.P 140.290- T


  
YEIMI C. OYUELA RODRIGUEZ  
Revisor(a) Fiscal  
T.P 149.423 T

**FUNDACION COOPERACION COLOMBIA "FCC"**  
**NIT. 830,506,107-3**  
**ESTADO DE FLUJO DE EFECTIVO**  
**TERMINADOS EL 31 DE DICIEMBRE DE 2019 Y 2020**  
**(Cifras expresadas en miles de pesos colombianos)**

	2,019	2,020
Utilidad operacional	23,799,762	2,681
menos impuestos	4,828,576	0
Mas depreciacion	0	0
Mas amortizacion	772,035	0
<b>FLUJO NETO DE OPERACION</b>	<b>19,743,221</b>	<b>2,681</b>
Variacion capital de trabajo	-3,646,925	15,650,000
Cambio en activos fijos	0	0
<b>FLUJO NETO DE LA INVERSION</b>	<b>-3,646,925</b>	<b>15,650,000</b>
<b>TOTAL FLUJO DE CAJA LIBRE</b>	<b>16,096,296</b>	<b>15,652,681</b>
Variación activos no corrientes	33,122	0
Variación pasivos no corrientes	2,645,400	0
Otras cuentas de patrimonio	0	0
superavit por valorizaciones	0	0
Pago de dividendos	23,681,200	15,652,681
Mas otros ingresos	343,118	0
Pago de Intereses	0	0
DEPRECIACION Y AMORTIZACION	772,035	0
<b>FLUJO FINANCIERO</b>	<b>-21,431,595</b>	<b>-15,652,681</b>
Caja del periodo	-5,335,299	0
Saldo inicial de caja	4,960,783	4,454,060
<b>Caja final</b>	<b>374,516</b>	<b>4,454,060</b>
<b>Cajas finales</b>	<b>4,454,060</b>	<b>4,454,060</b>
<b>Cuenta de control</b>	<b>(4,828,576)</b>	<b>-</b>

  
**DENIS MAYERLY MENDEZ RICO**  
 Representante Legal  
 C.C 60.375.276

  
**BLANCA NELLY BARRAGAN MOLINA**  
 Contador Publico  
 T.P 140.290-T

  
**YERMI C. OYUELA RODRIGUEZ**  
 Revisor Fiscal  
 T.P 149.423-T

# FUNDACION COOPERACION COLOMBIA "FCC"

NIT. 830, 506,107-3

## POLÍTICAS CONTABLES Y NOTAS EXPLICATIVAS SOBRE LOS ESTADOS FINANCIEROS

PARA LOS AÑOS TERMINADOS AL 31 DE DICIEMBRE DE 2020 Y 2019

### 1. Información general

La FUNDACION COOPERACION COLOMBIA "FCC" fue constituida según Acta No. 000001 del 5 de octubre de 2004, otorgada en Asamblea constitutiva, inscrita en Cámara de Comercio el 4 de noviembre de 2004 bajo el número: 00078712 del Libro I de las Entidades sin ánimo de lucro.

Sociedad sin ánimo de lucro, que cuenta con su sede principal en la ciudad de Bogotá y es caracterizada por sus principales actividades directamente relacionadas con la conservación, recuperación, protección y conservación de los recursos naturales y por medio estas metodologías ambientales, planea, desarrolla, ejecuta, produce y suministra servicios alimenticios, directamente vinculado con entidades públicas y privadas dentro del marco de programas sociales de educación, nutrición y alimentación balanceada, objetivo que va orientado a la población más vulnerable, haciendo hincapié en las políticas de protección y conservación del medio ambiente.

En el desarrollo de su actividad la experiencia es de Once (11) años, durante los cuales ha ejecutado contratos con programas de suministro de alimentos a diferentes entidades así: Liceo y preescolar la Divina Infancia, Instituto Colombiano de Bienestar Familiar, Secretaría de Integración Social.

### 2. Base de Preparación

Los estados financieros que se desarrollan dentro la compañía FUNDACION FCC, individual, clasificada como una entidad individual sin ánimo de lucro, correspondientes a los años terminados el 31 de diciembre de 2020 y 2019 han sido preparados de conformidad con las Normas Internacionales de Información Financiera para las Pequeñas y Medianas Entidades (IFRSs, por sus siglas en inglés, para las PYMES) emitidas por el Consejo Internacional de Normas de Contabilidad (IASB por sus siglas en inglés) y adoptadas en Colombia mediante el Decreto 3022 del 27 de diciembre de 2013.

Estos estados financieros se presentan en miles de pesos colombianos, que es también la moneda funcional de la compañía.

### **3. Resumen de políticas contables**

#### **3.3. Efectivo y equivalentes de efectivo**

Se incluye dentro del efectivo todos los dineros que la compañía tiene disponibles para su uso inmediato en caja, cuentas corrientes y cuentas de ahorro y se mantienen a su nominal. Se incluyen en los equivalentes al efectivo las inversiones con vencimiento menor a tres meses, de gran liquidez y que se mantienen para cumplir compromisos de pago a corto plazo. Se valoran a los precios de mercado.

#### **3.4 Instrumentos Financieros**

##### **3.4.1. Deudores comerciales y otras cuentas por cobrar**

Las ventas se realizarán con condiciones de créditos normales, de esta manera no generarán ningún tipo de intereses.

Se miden inicialmente a su precio de transacción. Cuando el plazo de pago se amplía más allá de las condiciones de crédito normales, las cuentas por cobrar se miden al costo amortizado utilizando el método de interés efectivo.

Las cuentas por cobrar de largo plazo que no devengan intereses se mantienen al costo original de la transacción considerando que el efecto de cualquier valoración financiera a tasas de mercado es inmaterial. Al final de cada periodo sobre el que se informa, los valores en libros de los deudores comerciales y otras cuentas por cobrar se revisan para determinar si existe alguna evidencia objetiva de que no vayan a ser recuperables. Si es así, se reconoce inmediatamente en resultados una pérdida por deterioro del valor.

##### **3.4.2. Proveedores y cuentas por pagar**

Los proveedores y cuentas por pagar son obligaciones basadas en condiciones de crédito normales y no presentan intereses.

#### **3.5. Inventarios**

Los inventarios se registran al valor del costo adquirido por nuestro proveedor, sin incluir impuestos.

Los inventarios se evalúan para ver si se ha producido deterioro del producto en cada fecha de reporte, y las pérdidas por deterioro de valor en el inventario se reconocen inmediatamente en resultados y se presentan en el costo de ventas.

#### **3.6. Propiedades, planta y equipo**

Las propiedades, planta y equipo se miden al costo menos la depreciación acumulada y cualquier pérdida por deterioro del valor acumulada. La depreciación se reconoce sobre la base de línea recta para reducir el costo menos su valor residual estimado de las propiedades, planta y equipo.

### **3.7. Activos intangibles**

La empresa no cuenta con este tipo de activos en el momento, pero en cuanto fueren adquiridos serían reconocidos como programas informáticos y licencias de software.

Estos activos se reconocerían al costo menos la amortización acumulada y las pérdidas por deterioro acumuladas.

### **3.8. Deterioro del valor de los activos**

En cada fecha sobre la que se informa, se revisan las propiedades, planta y equipo y activos intangibles para determinar si existen indicios de que esos activos hayan sufrido una pérdida por deterioro de valor. Si existen indicios de un posible deterioro del valor, se estima y compara el valor recuperable de cualquier activo afectado (o grupo de activos relacionados) con su valor en libros. Si el valor recuperable estimado es inferior, se reduce el valor en libros al valor recuperable estimado, y se reconoce una pérdida por deterioro del valor en resultados como gastos.

De forma similar, en cada fecha sobre la que se informa, se evalúa si existe deterioro del valor de los inventarios comparando el valor en libros de cada partida del inventario (o grupo de partidas similares) con su precio de venta menos los costos de terminación y gastos de venta. Si una partida del inventario (o grupo de partidas similares) se ha deteriorado, se reduce su valor en libros al precio de venta menos los costos de terminación y gastos de venta, y se reconoce inmediatamente una pérdida por deterioro del valor en resultados como parte del costo de ventas.

### **3.11. Impuesto a la renta**

El gasto de impuestos reconocido en los resultados del período incluye la suma del impuesto del impuesto corriente por renta a la tarifa del régimen especial que corresponde.

Los activos y / o pasivos de impuestos de renta comprenden las obligaciones o reclamos de las autoridades fiscales en relación con los períodos de reporte actuales o anteriores que están pendientes de pago a la fecha de reporte.

El impuesto corriente es pagadero sobre la renta líquida, que difiere de la utilidad o pérdida en los estados financieros.

Los activos y pasivos por impuesto diferidos se calculan sobre las diferencias temporarias entre el valor en libros de los activos y pasivos y su base fiscal que se espera que aumenten o reduzcan la utilidad fiscal en el futuro.

Los activos y pasivos por impuestos diferidos se calculan, sin descontarse, a las tasas fiscales que se espera apliquen al período de realización respectivo, en el entendido que hayan sido promulgadas o sustancialmente promulgadas a la fecha de reporte, tomando en consideración todos los posibles resultados de una revisión por parte de las autoridades fiscales.



El valor en libros de los activos por impuestos diferidos se revisa en cada fecha de reporte y se ajusta según sea necesario para reflejar la evaluación actual de las utilidades fiscales futuras.

Los activos y pasivos por impuestos corrientes y diferidos se compensan sólo cuando la Compañía tiene el derecho exigible legalmente de compensar los montos y tiene la intención de liquidarlos por su valor neto o de realizar el activo y cancelar el pasivo simultáneamente.

### **3.12. Obligaciones laborales**

Las obligaciones laborales son de corto plazo, incluyendo derechos de vacaciones, y se dentro de los pasivos corrientes, medidos al valor que la compañía espera pagar. La compañía tiene planes de aportes definidos a corto plazo a los empleados, los cuales se miden de acuerdo con lo establecido en las normas legales y se reconocen en la medida en que los empleados prestan sus servicios.

### **3.13. Provisiones**

Las provisiones comprenden estimaciones de pérdidas probables y cuantificables por demandas sobre la compañía y provisión para desmantelamiento. Su reconocimiento se realiza con base en la mejor estimación del valor requerido para cancelar la obligación en la fecha del reporte.

### **3.14 Capital**

Este rubro comprende todos los aportes voluntarios realizados por los fundadores de esta entidad destinados a la realización efectiva de un fin de interés social de utilidad común o de beneficencia pública.

### **3.15. Reconocimiento de ingresos de actividades ordinarias**

Los ingresos se miden por referencia al valor razonable del pago recibido o por recibir por la compañía de los bienes suministrados o los servicios proporcionados, sin contar impuestos sobre ventas y neto de rebajas, descuentos comerciales y similares.

La política contable para cada grupo de ingresos es la siguiente:

#### **3.15.1. Venta de bienes**

Los ingresos de actividades ordinarias procedentes de la venta de bienes y/o servicios en el país se reconocen cuando se entregan los bienes o se presten los servicios y haya cambiado su propiedad.

Los ingresos suministrados por participación en Uniones temporales se reconocerán de acuerdo al porcentaje de participación que se tenga con cada una de estas y se registrara a su valor real de venta al finalizar el periodo contable sin que esto genere algún tipo de ingresos por interés.

### **3.15.2. Donaciones, colectas y otros ingresos relacionados con el objeto social de la entidad**

Todos los ingresos adicionales que se reciban sin otorgar una contraprestación por los mismos se registraran a su valor real como costara en un documento de certificación de donación que se le expedirá al benefactor de este ingreso.

### **3.16. Gastos financieros**

Todos los gastos financieros se reconocen en el resultado del periodo en el que se incurren y se calculan usando el método de interés efectivo.

## **4. Supuestos clave de la incertidumbre en la estimación**

Al preparar los estados financieros, la junta Directiva asume una serie de juicios, estimados y supuestos sobre el reconocimiento y medición de activos, pasivos, ingresos y gastos. Los resultados reales pueden diferir. Las estimaciones más significativas corresponden a:

### **4.1. Deterioro de deudores**

Se considera la situación de cada deudor a la fecha del estado financiero, así como sus características, vencimientos, dificultades financieras, ambiente económico en el que se desenvuelven, entre otros. La compañía posee información financiera actualizada de cada uno de sus clientes. Basado en dichos análisis e información, para cada deudor, se realiza la estimación de los flujos futuros esperados a recibir los cuales se descuentan a la tasa de interés efectiva original del deudor, para hallar el valor presente de los mismos el cual es comparado con el valor en libros siendo la diferencia el deterioro de valor.

### **4.2. Vida útil de las propiedades, planta y equipo**

La estimación de la vida útil se realiza considerando la situación actual de los activos en cuanto a su uso previsto, desgaste físico, productividad, reparaciones realizadas, obsolescencia técnica y comercial, mantenimiento, entre otros. Estos criterios son analizados por los técnicos de la compañía en forma anual.

### **4.3. Provisiones**

La estimación para las provisiones para atender pleitos probables y cuantificables es realizada con base en el estado de cada proceso y la determinación de los desenlaces posibles usando los criterios legales proporcionados por los abogados de la compañía.

La estimación de la provisión para desmantelamiento parte de un análisis a la fecha del reporte financiero de las actividades estimadas a realizar en un futuro, el costo actual con referencia al mercado proyectado con base en tasas estimadas de crecimiento de los mismos y descontadas con base en la tasa de la curva de rendimientos de los títulos del Gobierno.

## 5. Efectivo y equivalentes de efectivo

ENTIDAD - CONCEPTO	2020	2019
Caja General	2,780,030	2,780,030
Bancos Cuenta Corriente	769,287	769,287
Bancos Cuenta de Ahorros	904,743	904,743
Información U.T	0	0
<b>TOTALES</b>	<b><u>4,454,060</u></b>	<b><u>4,454,060</u></b>

Los dineros en las cajas se encuentran en efectivo; en cuanto a los saldos en bancos no registran ningún tipo de restricción.

## 6. Activos financieros

ENTIDAD - CONCEPTO	2020	2019
Inversiones	0	0
Información U.T	0	0
<b>TOTALES</b>	<b><u>0</u></b>	<b><u>0</u></b>

## 7. Deudores comerciales y otros

ENTIDAD - CONCEPTO	2020	2019
Clientes	134,366,009	134,366,009
Cuentas Corrientes Comerciales	0	0
Cuentas x Cobrar Terceros	0	0
Anticipo de impuestos	1,688,981	1,430,786
Anticipos a Proveedores	0	0
Información U.T	607,390,823	611,277,268
<b>TOTALES</b>	<b><u>743,445,813</u></b>	<b><u>747,074,063</u></b>

Este rubro corresponde a cada uno de los rubros de Deudores que a la fecha de Corte registraban saldos a nuestro favor.

## 8. Inventarios

ENTIDAD - CONCEPTO	2020	2019
MATERIA PRIMA	0	0
Información U.T	8,237,717	8,237,717
<b>TOTALES</b>	<b>8,237,717</b>	<b>8,237,717</b>

Este rubro corresponde al valor de materia prima pendiente por consumir en cada uno de los proyectos

## 12. Propiedades, planta y equipo

ENTIDAD - CONCEPTO	2020	2019
Maquinaria y equipo	3,300,000	3,300,000
Equipo de oficina	2,874,500	2,874,500
Equipo de oficina	-3,300,000	-3,300,000
Maquinaria y equipo	-2,874,500	-2,874,500
<b>TOTALES</b>	<b>0</b>	<b>0</b>

## 13. Activos intangibles

ENTIDAD - CONCEPTO	2020	2019
Gastos Pagados por Anticipados	0	0
Información UT	0	0
<b>TOTALES</b>	<b>0</b>	<b>0</b>

En este rubro se contabilizan todos los bienes del ente económico, con carácter permanente y los específicos para el desarrollo del giro normal del negocio menos su deterioro.

## 16. Proveedores

ENTIDAD - CONCEPTO	2020	2019
Varios	1,462,500	1,656,096
Información U.T	0	0
<b>TOTALES</b>	<b>1,462,500</b>	<b>1,656,096</b>

Este rubro registra el valor a pagar a cada uno de los proveedores específicos según facturas con fecha de diciembre y con vencimiento a 30 y 45 días.

## 17. Cuentas por pagar

ENTIDAD - CONCEPTO	2020	2019
Ctas Ctes Comerciales	129,368,640	113,847,692
Costos y Gastos por Pagar	6,738,890	16,864,055
Ret. En la Fte. ICA, Por Pagar	0	0
Retenciones y Aportes de Nómina	0	0
Información U.T	0	0
<b>TOTALES</b>	<b><u>136,107,530</u></b>	<b><u>130,711,747</u></b>

Los valores registrados en esta cuenta corresponden a gastos causados y pagados en el siguiente periodo contable.

## 18. Impuestos corrientes por pagar

ENTIDAD - CONCEPTO	2020	2019
Impto. de Renta x Pagar	6,971,174	0
Industria y Comercio	0	0
Iva Por Pagar	0	0
Información Reteffe-reteiva-reteica e ica x pagar U.T	56,773	101,474
<b>TOTALES</b>	<b><u>7,027,947</u></b>	<b><u>101,474</u></b>

Registra el valor a pagar por Impuesto de Industria y Comercio e Iva en el 6o. Bimestre del año 2017 de la participación con las U.T, y el impuesto de Renta de 2017.

## 19. Obligaciones laborales

ENTIDAD - CONCEPTO	2020	2019
SALARIOS	0	0
Provisiones	0	2,130
Información U.T	0	104,780
<b>TOTALES</b>	<b><u>0</u></b>	<b><u>106,910</u></b>

Se registran por el valor de Las Obligaciones laborales exigibles a la fecha.

## 22. Cuentas por Pagar

ENTIDAD - CONCEPTO	2020	2019
Cuentas Corrientes Comerciales	111,671,670	111,671,670
<b>TOTALES</b>	<b>111,671,670</b>	<b>111,671,670</b>

## 24. Fondo Social

ENTIDAD - CONCEPTO	2020	2019
Capital Social	10,000,000	10,000,000
Excedente del Ejercicio	2,681	24,142,880
Excedentes de Ejercicios Anteriores	482,008,116	473,517,917
Fondo Social Agotable	7,857,146	7,857,146
Información	0	0
<b>TOTALES</b>	<b>499,867,943</b>	<b>515,517,943</b>

Este rubro muestra los aportes de esta Fundación, Excedentes de periodos anteriores que han sido acumulados y el Déficit del periodo Actual.

## 25. Ingresos Ordinarios

ENTIDAD - CONCEPTO	2020	2019
Proyectos Refrigerios	2,681	202,452,210
Proyectos Servicios de Restaurante	0	0
Participación U.T	0	0
<b>TOTALES</b>	<b>2,681</b>	<b>202,452,210</b>

En este rubro registra los ingresos generados en el giro normal de su actividad, especificados por cada una de las actividades desarrolladas en cada uno de los periodos.

## 26. Costos de Ventas

ENTIDAD - CONCEPTO	2020	2019
Costo de Ventas (Refrigerios)	0	89,143,640
Costo Servicios de Restaurante	0	0
Participación U.T	0	0
<b>TOTALES</b>	<b>0</b>	<b>89,143,640</b>

Este rubro registra el costo de ventas incurridos para llevar a cabo cada una de las actividades desarrolladas en cada uno de los periodos.

## 27. Otros Ingresos

ENTIDAD - CONCEPTO	2020	2019
Intereses	0	0
Gastos Bancarios	0	0
Recuperaciones	0	0
Diversos	0	0
Información	0	343,118
<b>TOTALES</b>	<b>0</b>	<b>343,118</b>

Este rubro registra intereses generados en Cuentas de Ahorro y los reportados por la Unión Temporal, a la presente fecha de corte.

## 28. Gastos de administración

### 28. Gastos de Implementación de los Proyectos

ENTIDAD - CONCEPTO	2020	2019
Gastos de Personal	0	39,047,680
Honorarios	0	17,032,817
Impuestos	0	1,497,646
Arrendamientos	0	0
Seguros	0	0
Servicios	0	2,867,095
Gastos Legales	0	2,153,000
Mantenimiento y Reparaciones	0	2,002,965
Gastos de Viaje	0	129,312
Depreciaciones	0	0
Amortizaciones	0	792,008
Varios	0	7,720,435
Información	0	0
<b>TOTALES</b>	<b>0</b>	<b>73,242,958</b>

En este rubro están discriminados todos los gastos de administración requeridos para el desarrollo de cada una de las actividades económicas.

## 29. Gastos de Funcionamiento

ENTIDAD - CONCEPTO	2020	2019
Gastos de Personal	0	0
Honorarios	0	0
Impuestos	0	0
Arrendamientos	0	0
Seguros	0	0
Servicios	0	0
Gastos Legales	0	0
Mantenimiento y Reparaciones	0	0
Gastos de Viaje	0	0
Depreciaciones	0	0
Amortizaciones	0	0
Varios	0	0
Información	0	3,013,149
<b>TOTALES</b>	<b>0</b>	<b>3,013,149</b>

En este rubro están discriminados todos los gastos de administración requeridos para el desarrollo de cada una de las actividades económicas.

## 30. Gastos financieros

ENTIDAD - CONCEPTO	2020	2019
Gastos Bancarios	0	862,187
Comisiones	0	0
Impuesto 4 x 1000	0	0
Intereses	0	0
<b>TOTALES</b>	<b>0</b>	<b>862,187</b>

Este rubro registra gastos financieros por Cuentas Bancarias y otros gastos.




### 31. Otros Gastos

ENTIDAD - CONCEPTO	2020	2019
Gastos Extraordinarios	0	2,603,512
Diversos	0	1,002
Participación	0	0
Impuesto de Renta	0	9,786,000
<b>TOTALES</b>	<b>0</b>	<b>12,390,514</b>

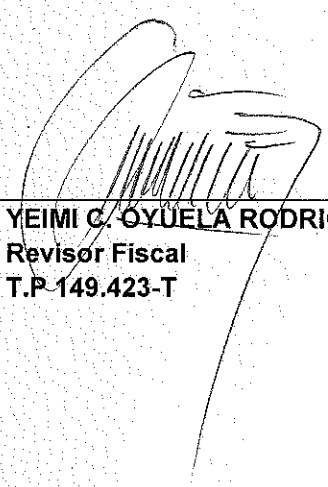
### 32. Impuesto de Renta

ENTIDAD - CONCEPTO	2020	2019
Impuesto de renta	0	4,828,576
<b>TOTALES</b>	<b>0</b>	<b>4,828,576</b>

Este rubro registra el valor de la Provisión del Impuesto de Renta, liquidado para el año 2020

  
DENIS MAYERLY MENDEZ RICO  
Representante Legal  
C.C 60.375.276

  
BLANCA NELLY BARRAGAN MOLINA  
Contador Publico  
T.P 140.290-T

  
YEIMI C. OYUELA RODRIGUEZ  
Revisor Fiscal  
T.P-149.423-T